

VORBEREITEN

BIBELTEXT








Lukas 2,1-20: Die Geburt von Jesus

RÄTSELHAFTES: GESCHENKE UNTERM WEIHNACHTSBAUM

Auf dem Plan sind 7 Weihnachtsbäume zu sehen.

Deine Aufgabe ist es, neben jeden Baum ein Geschenk zu legen.

Die Zahlen links und oben geben an, wie viele Geschenke in der jeweiligen Spalte bzw. Zeile liegen. Zu jedem Baum gehört ein Geschenk und jedes Geschenk liegt direkt neben einem Baum. Kein Geschenk liegt neben einem anderen Geschenk, auch nicht diagonal. Zeichne die Geschenke in den Plan ein.

	0	2	1	1	1	2
1						
1						
0						
2						
0						
3						

AUF DEM WEG SEIN

BIBELTEXT

Lukas 8, 22-25: Die Sturmstillung

RÄTSELHAFTES

Aus folgenden Buchstaben ergibt sich ein Bibelvers. Du kannst ihn lesen, wenn du jeden Buchstaben 4 Stellen im Alphabet nach vorne rückst. Der erste Buchstabe M rückt also 4 Stellen nach vorne und wird zum E. Das R wird zum N, usw.

MR HIV AIPX LEFX MLV ERKWX, EFIV WIMH KIXVSWXI, MGL LEFI HMI AIPX
YIFIVAYRHIR. NSLERRIW 16,33

RAUSFLIEGEN

BIBELTEXT

Lukas 19,1-10: Zachäus

RÄTSELHAFTES

Auf dem rechten Bild haben sich neun Fehler eingeschlichen. Findest du sie?



NEU ANFANGEN

BIBELTEXT

Lukas 15,11-24: Der verlorene Sohn

RÄTSELHAFTES: BRÜCKENRÄTSEL

Bei dem Brückenrätsel sind jeweils Wörter mit 5 Buchstaben zu finden, die als Brücke zwischen den beiden außenstehenden Wörtern stehen sollen. So sollen sich zwei neue Wörter ergeben, wobei das Brückenwort zu den beiden Wörtern passen muss. Die farbige, senkrechte Spalte aus den zweiten Buchstaben ergibt ein Ereignis, bei dem wir uns besonders daran erinnern können, dass Jesus die Brücke zu Gott ist.

Radio					Urlaub
Sommer					Falter
Vogel					Spatz
Flaschen					Leihhaus
Ein					Rechnung
Hoch					Schlussleuchte
Buch					Bild
Schaf					Tür
Schlag					Bonbon
Geheim					Ur

Folgende Wörter werden zum Lösen des Rätsels benötigt:

NACHT / TITEL / AGENT / BRUCH / PFAND / AKTIV / DRECK / BRUCH / STALL / SAHNE

ENTSCHEIDEN

BIBELTEXT

Lukas 18,18-27: Der reiche Jüngling

RÄTSELHAFTES: GELDBETRÄGE SUCHEN

Im Zahlenkasten sind 22 Geldbeträge versteckt. Die Beträge können in jede Richtung laufen: also waagrecht, senkrecht, diagonal, rückwärts und von unten nach oben.

Wenn alle Beträge gefunden sind, bleiben 6 Zahlen übrig. Diese Zahlen geben die Bibelstelle an, wo die Geschichte vom reichen Jüngling steht:

Lukas __ __, __ __ - __ __.

Das sind die verschiedenen Geldbeträge, die gefunden werden müssen:

788 – 2294 – 139 – 516 – 103 – 998 – 3478 – 526 – 1104 – 372 – 951 – 5684 – 143 – 567 – 419 – 9748 – 160 – 6830 – 3791 – 783 – 304 – 9832

1	9	7	8	8	1	1	5	9	1	6	8	3	0	8	3	4	1	6	8
0	3	4	8	6	5	1	0	8	7	4	3	8	4	3	9	1	4	2	9
3	1	1	9	7	3	1	0	6	3	8	7	7	7	8	5	6	7	5	9
2	3	0	4	2	3	8	9	4	1	7	9	2	5	1	6	4	9	2	2

DRANBLEIBEN

BIBELTEXT

Lukas 9,18-20: Das Petrusbekenntnis

RÄTSELHAFTES: DIE MITARBEITENDEN IN EINER GEMEINDE

Hier lernst du 4 Personen kennen, die eine Verbindung zu Gott und zur Gemeinde haben. Sie sind Mitarbeitende. Du kannst herausfinden, wie sie heißen, wie lange sie schon mitarbeiten, welches im Moment ihre Aufgabe in der Gemeinde ist und welche Aufgabe sie in Zukunft übernehmen werden.

Beantworte folgende Fragen zu den Mitarbeitenden:

- 1. Wer arbeitet schon 10 Jahre mit?**
- 2. Wer leitet im Moment den Jugendkreis?**

Folgende Hinweise sollen dir helfen, die Lösung zu finden:

1. Maria ist seit 1 Jahr Mitarbeitende in der Gemeinde.
2. Simon leitet im Moment den Hauskreis.
3. Magdalena würde gern in der Zukunft den Seniorenkreis leiten.
4. Andreas arbeitet seit 5 Jahren in der Gemeinde mit und wird bald Gemeindeleiter werden.
5. Die Chorleiterin, Frau Gernda, wird bald den Posaunenchor leiten.
6. Herr Neuhier wird in Zukunft die Theatergruppe leiten
7. Die Jungscharleiterin, Frau Fromm, arbeitet schon 25 Jahre in der Gemeinde mit.

Wenn du folgende Tabelle ausfüllst, kannst du die Lösung finden:

Familiennamen	Singer	Gernda	Fromm	Neuhier
Vorname				
Jetzige Aufgabe				
Dauer der Mitarbeit				
Zukünftige Aufgabe				

Farbe der Gruppe

Station	Punkte	Punkte	Punkte
1			
2			
3			
4			
5			
6			
7			
8			
9			
10			
11			
12			